



ᓄᓇᓅᓃᓐ ᓂᓕᓂᓐ

ᐃᓕᓂᓐ ᓂᓕᓂᓐ ᓂᓕᓂᓐ
ᓂᓕᓂᓐ ᓂᓕᓂᓐ ᓂᓕᓂᓐ

ᐃᓕᓂᓐ ᓂᓕᓂᓐ
ᓄᓇᓂᓐ ᓂᓕᓂᓐ ᓂᓕᓂᓐ
Nunalingni Kavamatkunnilu Pivikhaqautikkut
Department of Community and Government Services
Ministère des Services communautaires et gouvernementaux

ᓂᓕᓂᓐ ᓂᓕᓂᓐ ᓂᓕᓂᓐ 2013/14

ገጽ

- ለጽሑፍ3
- CLAC ስርዓተ-ምግባር3
- የጽሑፍ ስርዓተ-ምግባር5
- የጽሑፍ ስርዓተ-ምግባር ስርዓተ-ምግባር ስርዓተ-ምግባር ስርዓተ-ምግባር5
- ለጽሑፍ ስርዓተ-ምግባር6
- ለጽሑፍ ስርዓተ-ምግባር6
- የጽሑፍ ስርዓተ-ምግባር ስርዓተ-ምግባር6
- የጽሑፍ ስርዓተ-ምግባር ስርዓተ-ምግባር8
 - 1. CLAC የሥነ-ምግባር ስርዓተ-ምግባር8
 - 2. የጽሑፍ ስርዓተ-ምግባር የሥነ-ምግባር ስርዓተ-ምግባር14
 - 3. የሥነ-ምግባር ስርዓተ-ምግባር ስርዓተ-ምግባር31
 - 4. የሥነ-ምግባር ስርዓተ-ምግባር ስርዓተ-ምግባር ስርዓተ-ምግባር45
 - 5. የጽሑፍ ስርዓተ-ምግባር ስርዓተ-ምግባር49
 - 6. ስርዓተ-ምግባር ስርዓተ-ምግባር51
 - 7. የጽሑፍ ስርዓተ-ምግባር ስርዓተ-ምግባር ስርዓተ-ምግባር52
 - 8. የጽሑፍ ስርዓተ-ምግባር ስርዓተ-ምግባር ስርዓተ-ምግባር54
- የጽሑፍ ስርዓተ-ምግባር
 - 1: የጽሑፍ ስርዓተ-ምግባር ስርዓተ-ምግባር56

ፍትህና ግብርና

መግጠም ክፍል ለመገኘት የሚገባ ጥሩ ምረቃ ለመሆን ሲገባ፣ ለዚህ ስራ ለማስፈጸም ለሚያስፈልጉት ሁሉም ጉዳዮች ላይ ተገቢ ለሆኑት ግብርና ጥያቄዎች ላይ ግልጽ ሆኖ መገኘት ይገባል።

- ለግብርና ስራ ለማስፈጸም ማስፈጸሚያ ጉዳዮች ላይ ግልጽ ሆኖ መገኘት
- ለግብርና ስራ ለማስፈጸም ለሚያስፈልጉት ሁሉም ጉዳዮች ላይ ተገቢ ለሆኑት ግብርና ጥያቄዎች ላይ ግልጽ ሆኖ መገኘት
- ለግብርና ስራ ለማስፈጸም ለሚያስፈልጉት ሁሉም ጉዳዮች ላይ ተገቢ ለሆኑት ግብርና ጥያቄዎች ላይ ግልጽ ሆኖ መገኘት

አገልግሎት

ደግሞ የሥራ ስራ ለማስፈጸም ለሚያስፈልጉት ሁሉም ጉዳዮች ላይ ተገቢ ለሆኑት ግብርና ጥያቄዎች ላይ ግልጽ ሆኖ መገኘት ይገባል።

በሥራ ስራ ላይ ለሚሰጠው ስራ ለማስፈጸም ለሚያስፈልጉት ሁሉም ጉዳዮች ላይ ተገቢ ለሆኑት ግብርና ጥያቄዎች ላይ ግልጽ ሆኖ መገኘት ይገባል።

በሥራ ስራ ላይ ለሚሰጠው ስራ ለማስፈጸም ለሚያስፈልጉት ሁሉም ጉዳዮች ላይ ተገቢ ለሆኑት ግብርና ጥያቄዎች ላይ ግልጽ ሆኖ መገኘት ይገባል።

የሥራ ስራ ጥያቄዎች

በሥራ ስራ ላይ ለሚሰጠው ስራ ለማስፈጸም ለሚያስፈልጉት ሁሉም ጉዳዮች ላይ ተገቢ ለሆኑት ግብርና ጥያቄዎች ላይ ግልጽ ሆኖ መገኘት ይገባል።

በሥራ ስራ ላይ ለሚሰጠው ስራ ለማስፈጸም ለሚያስፈልጉት ሁሉም ጉዳዮች ላይ ተገቢ ለሆኑት ግብርና ጥያቄዎች ላይ ግልጽ ሆኖ መገኘት ይገባል።

1. ስራ - በሥራ ስራ ላይ ለሚሰጠው ስራ ለማስፈጸም ለሚያስፈልጉት ሁሉም ጉዳዮች ላይ ተገቢ ለሆኑት ግብርና ጥያቄዎች ላይ ግልጽ ሆኖ መገኘት
2. ስራ - በሥራ ስራ ላይ ለሚሰጠው ስራ ለማስፈጸም ለሚያስፈልጉት ሁሉም ጉዳዮች ላይ ተገቢ ለሆኑት ግብርና ጥያቄዎች ላይ ግልጽ ሆኖ መገኘት
3. ስራ - በሥራ ስራ ላይ ለሚሰጠው ስራ ለማስፈጸም ለሚያስፈልጉት ሁሉም ጉዳዮች ላይ ተገቢ ለሆኑት ግብርና ጥያቄዎች ላይ ግልጽ ሆኖ መገኘት

በሥራ ስራ ላይ ለሚሰጠው ስራ ለማስፈጸም ለሚያስፈልጉት ሁሉም ጉዳዮች ላይ ተገቢ ለሆኑት ግብርና ጥያቄዎች ላይ ግልጽ ሆኖ መገኘት ይገባል።

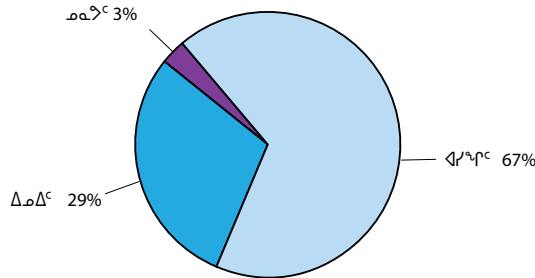
በሥራ ስራ ላይ ለሚሰጠው ስራ ለማስፈጸም ለሚያስፈልጉት ሁሉም ጉዳዮች ላይ ተገቢ ለሆኑት ግብርና ጥያቄዎች ላይ ግልጽ ሆኖ መገኘት ይገባል።

ለሁለተኛው ስምንት ዓመታት ለሚከተለው ለግብርና ለሚያስፈልጉት ማረጋገጫዎች ላይ ምልክት ያድርጉ፡፡ ለሁለተኛው ስምንት ዓመታት ለሚከተለው ለግብርና ለሚያስፈልጉት ማረጋገጫዎች ላይ ምልክት ያድርጉ፡፡ ለሁለተኛው ስምንት ዓመታት ለሚከተለው ለግብርና ለሚያስፈልጉት ማረጋገጫዎች ላይ ምልክት ያድርጉ፡፡

ጥያቄዎችን ለመሙላት ለሚያስፈልጉት ማረጋገጫዎች ላይ ምልክት ያድርጉ፡፡ ለሁለተኛው ስምንት ዓመታት ለሚከተለው ለግብርና ለሚያስፈልጉት ማረጋገጫዎች ላይ ምልክት ያድርጉ፡፡ ለሁለተኛው ስምንት ዓመታት ለሚከተለው ለግብርና ለሚያስፈልጉት ማረጋገጫዎች ላይ ምልክት ያድርጉ፡፡

ጥያቄዎችን ለመሙላት ለሚያስፈልጉት ማረጋገጫዎች ላይ ምልክት ያድርጉ

መጋኛ ስፍራ
ጥያቄዎችን ለመሙላት ለሚያስፈልጉት ማረጋገጫዎች ላይ ምልክት ያድርጉ
2013-2014



ጥያቄዎችን ለመሙላት ለሚያስፈልጉት ማረጋገጫዎች ላይ ምልክት ያድርጉ

| ዓመት | ጥያቄዎችን ለመሙላት ለሚያስፈልጉት ማረጋገጫዎች ላይ ምልክት ያድርጉ | አይደለም | ሌላ | ጥያቄዎችን ለመሙላት ለሚያስፈልጉት ማረጋገጫዎች ላይ ምልክት ያድርጉ |
|---------|--|---------|-------|--|
| 2013/14 | 1,909 100% | 563 29% | 58 3% | 1,288 67% |
| 2012/13 | 1,814 100 | 533 29 | 72 4 | 1,209 67 |
| 2011/12 | 1,880 100 | 654 35 | 76 4 | 1,150 61 |

ጥያቄዎችን ለመሙላት ለሚያስፈልጉት ማረጋገጫዎች ላይ ምልክት ያድርጉ፡፡ ለሁለተኛው ስምንት ዓመታት ለሚከተለው ለግብርና ለሚያስፈልጉት ማረጋገጫዎች ላይ ምልክት ያድርጉ፡፡

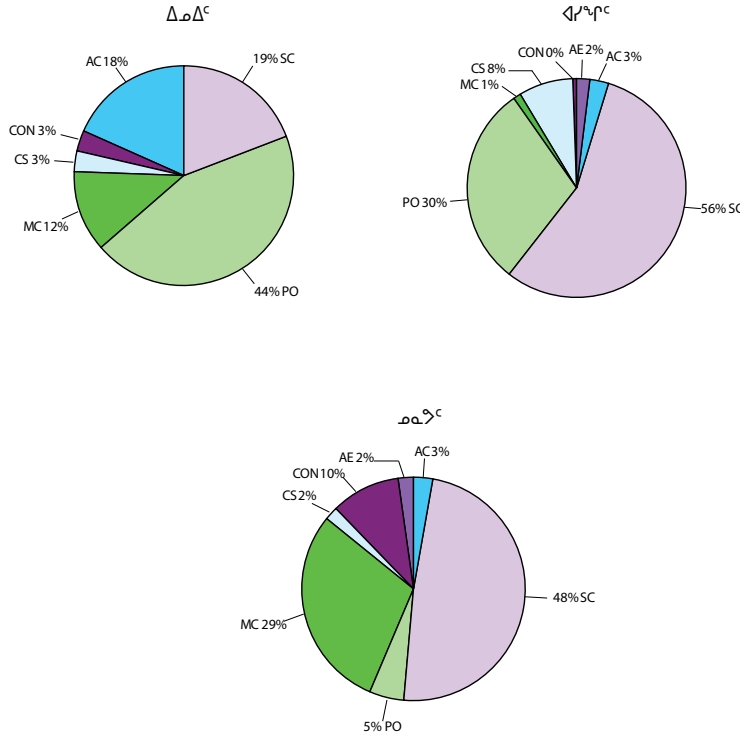
በጥቅምት 2013 ለሚከተለው ለግብርና ለሚያስፈልጉት ማረጋገጫዎች ላይ ምልክት ያድርጉ፡፡ ለሁለተኛው ስምንት ዓመታት ለሚከተለው ለግብርና ለሚያስፈልጉት ማረጋገጫዎች ላይ ምልክት ያድርጉ፡፡

ጥያቄዎችን ለመሙላት ለሚያስፈልጉት ማረጋገጫዎች ላይ ምልክት ያድርጉ፡፡ ለሁለተኛው ስምንት ዓመታት ለሚከተለው ለግብርና ለሚያስፈልጉት ማረጋገጫዎች ላይ ምልክት ያድርጉ፡፡

ጥያቄዎችን ለመሙላት ለሚያስፈልጉት ማረጋገጫዎች ላይ ምልክት ያድርጉ፡፡ ለሁለተኛው ስምንት ዓመታት ለሚከተለው ለግብርና ለሚያስፈልጉት ማረጋገጫዎች ላይ ምልክት ያድርጉ፡፡

ግብርና ሚኒስቴር “ጠቅላይ ልማት ሚኒስቴር የግብርና ሚኒስቴር የግብርና ሚኒስቴር - ግብርና ሚኒስቴር” ዲጂቲላይዥን ማድረግ ለግብርና ሚኒስቴር ግብርና ሚኒስቴር

ግብርና ሚኒስቴር ግብርና ሚኒስቴር የግብርና ሚኒስቴር ግብርና ሚኒስቴር 2013/2014



ግብርና ሚኒስቴር ለግብርና ሚኒስቴር ግብርና ሚኒስቴር የግብርና ሚኒስቴር - ግብርና ሚኒስቴር 2013/14

| የግብርና ሚኒስቴር | ግብርና ሚኒስቴር | | Δጠጠር | | ጠቅላይ | | ግብርና ሚኒስቴር | |
|------------------------------|------------|------|------|-----|------|----|------------|-----|
| የግብርና ሚኒስቴር (AC) | 138 | 7% | 101 | 73% | 2 | 1% | 35 | 25% |
| በግብርና ሚኒስቴር/የግብርና ሚኒስቴር (AE) | 21 | 1 | - | - | 1 | 5 | 20 | 95 |
| የግብርና ሚኒስቴር (CON) | 28 | 1 | 19 | 68 | 6 | 21 | 3 | 11 |
| የግብርና ሚኒስቴር ለግብርና ሚኒስቴር (CS) | 123 | 6 | 17 | 14 | 1 | 1 | 105 | 85 |
| ግብርና ሚኒስቴር ለግብርና ሚኒስቴር (MC) | 102 | 5 | 69 | 68 | 17 | 17 | 16 | 16 |
| ግብርና ሚኒስቴር (PO) | 636 | 33 | 248 | 39 | 3 | - | 385 | 61 |
| ለግብርና ሚኒስቴር ለግብርና ሚኒስቴር (SC) | 861 | 45 | 109 | 13 | 28 | 3 | 724 | 84 |
| ጠቅላይ | 1,909 | 100% | 563 | 29% | 58 | 3% | 1,288 | 67% |

2012/13

| የግብርና ሚኒስቴር | ግብርና ሚኒስቴር | | Δጠጠር | | ጠቅላይ | | ግብርና ሚኒስቴር | |
|------------------------------|------------|------|------|-----|------|----|------------|-----|
| የግብርና ሚኒስቴር (AC) | 107 | 6% | 67 | 63% | - | 0% | 40 | 37% |
| በግብርና ሚኒስቴር/የግብርና ሚኒስቴር (AE) | 30 | 2 | 1 | 3 | 3 | 10 | 26 | 87 |
| የግብርና ሚኒስቴር (CON) | 16 | 1 | 10 | 63 | 5 | 31 | 1 | 6 |
| የግብርና ሚኒስቴር ለግብርና ሚኒስቴር (CS) | 232 | 13 | 16 | 7 | 16 | 7 | 200 | 86 |
| ግብርና ሚኒስቴር ለግብርና ሚኒስቴር (MC) | 59 | 3 | 36 | 61 | 13 | 22 | 10 | 17 |
| ግብርና ሚኒስቴር (PO) | 480 | 26 | 282 | 59 | 6 | 1 | 192 | 40 |
| ለግብርና ሚኒስቴር ለግብርና ሚኒስቴር (SC) | 890 | 49 | 121 | 14 | 29 | 3 | 740 | 83 |
| ጠቅላይ | 1,814 | 100% | 533 | 29% | 72 | 4% | 1,209 | 67% |

2. የጠቅላይ ልማት ሚኒስቴር ለማረጋገጥና ለማደግ የሚደረግ ጥረት

በሌሎች ስራዎች ላይ የጠቅላይ ልማት ሚኒስቴር ለማረጋገጥና ለማደግ የሚደረግ ጥረት ለሚከተሉት ስራዎች ተከናውኗል፡

ለማረጋገጥና ለማደግ የሚደረግ ጥረት >\$5,000-፣ <=\$25,000

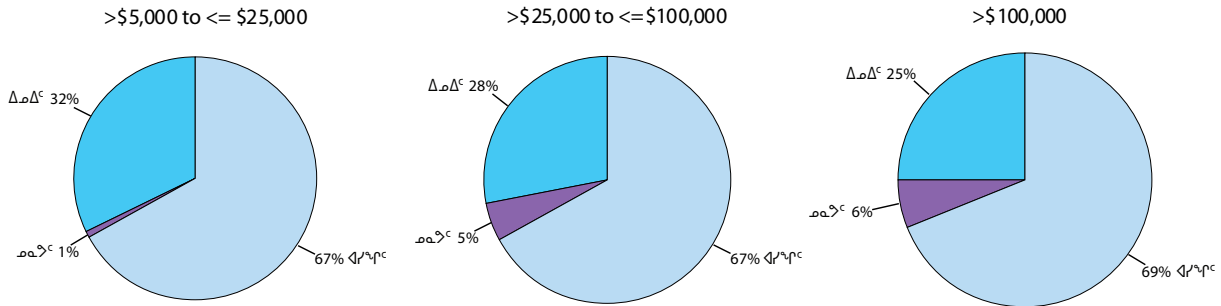
ለማረጋገጥና ለማደግ የሚደረግ ጥረት >\$25,000፣ <=\$100,000

ለማረጋገጥና ለማደግ የሚደረግ ጥረት >\$100,000

በሌሎች ስራዎች ላይ የጠቅላይ ልማት ሚኒስቴር ለማረጋገጥና ለማደግ የሚደረግ ጥረት ለሚከተሉት ስራዎች ተከናውኗል፡ ለሌሎች ስራዎች ላይ የጠቅላይ ልማት ሚኒስቴር ለማረጋገጥና ለማደግ የሚደረግ ጥረት ለሚከተሉት ስራዎች ተከናውኗል፡

በሌሎች ስራዎች ላይ የጠቅላይ ልማት ሚኒስቴር ለማረጋገጥና ለማደግ የሚደረግ ጥረት ለሚከተሉት ስራዎች ተከናውኗል፡ ለሌሎች ስራዎች ላይ የጠቅላይ ልማት ሚኒስቴር ለማረጋገጥና ለማደግ የሚደረግ ጥረት ለሚከተሉት ስራዎች ተከናውኗል፡

ጠቅላይ ልማት ሚኒስቴር ለማረጋገጥና ለማደግ የሚደረግ ጥረት ለሚከተሉት ስራዎች ተከናውኗል፡ ለሌሎች ስራዎች ላይ የጠቅላይ ልማት ሚኒስቴር ለማረጋገጥና ለማደግ የሚደረግ ጥረት ለሚከተሉት ስራዎች ተከናውኗል፡



የጠቅላይ ልማት ሚኒስቴር ለማረጋገጥና ለማደግ የሚደረግ ጥረት - ጥሬ ነገር ምርት - ለሌሎች ስራዎች ላይ የጠቅላይ ልማት ሚኒስቴር ለማረጋገጥና ለማደግ የሚደረግ ጥረት

| የሰነድ ዋጋ | ጥሬ ነገር ምርት | ጠቅላይ ልማት ሚኒስቴር | Δጠጋ | ጠቅላይ ልማት ሚኒስቴር | ጥሬ ነገር ምርት | |
|--------------------------|------------|----------------|-----|----------------|------------|-----|
| >\$5,000 to <=\$25,000 | 952 | 50% | 308 | 32% | 636 | 67% |
| >\$25,000 to <=\$100,000 | 596 | 31 | 164 | 28 | 402 | 67 |
| >\$100,000 | 361 | 19 | 91 | 25 | 250 | 69 |
| ከጠቅላይ ልማት ሚኒስቴር | 1,909 | 100% | 563 | 29% | 1,288 | 67% |

2012/13

| የሰነድ ዋጋ | ጥሬ ነገር ምርት | ጠቅላይ ልማት ሚኒስቴር | Δጠጋ | ጠቅላይ ልማት ሚኒስቴር | ጥሬ ነገር ምርት | |
|--------------------------|------------|----------------|-----|----------------|------------|-----|
| >\$5,000 to <=\$25,000 | 900 | 50% | 312 | 35% | 563 | 63% |
| >\$25,000 to <=\$100,000 | 588 | 32 | 154 | 26 | 403 | 69 |
| >\$100,000 | 326 | 18 | 67 | 21 | 243 | 75 |
| ከጠቅላይ ልማት ሚኒስቴር | 1,814 | 100% | 533 | 29% | 1,209 | 67% |

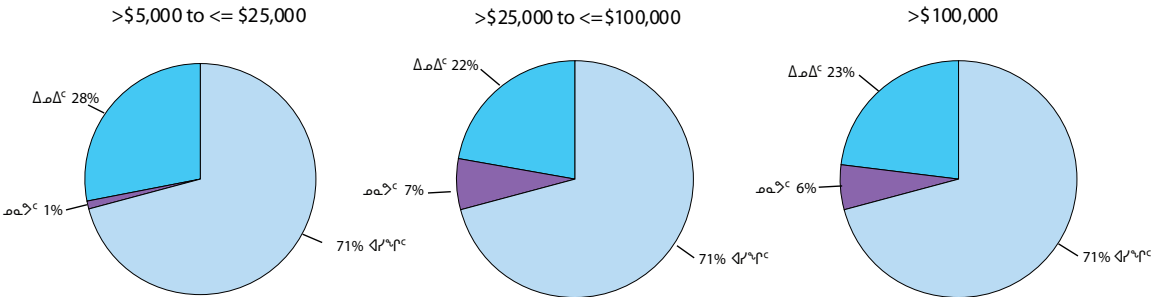
ጥራት ማረጋገጫ ለግብርናው ስርዓት ድጋፍ

| ዓመት | ጠቅላላ | ግብር | መጋቢት | ጥራት | % |
|---------|-------|-----|------|-------|-----|
| 2013/14 | 1,909 | 563 | 58 | 1,288 | 67% |
| 2012/13 | 1,814 | 533 | 72 | 1,209 | 67% |
| 2011/12 | 1,880 | 654 | 76 | 1,150 | 61% |
| 2010/11 | 1,822 | 637 | 121 | 1,064 | 58% |
| 2009/10 | 1,783 | 584 | 177 | 1,022 | 64% |
| 2008/09 | 1,520 | 545 | 150 | 826 | 54% |
| 2007/08 | 1,442 | 534 | 112 | 796 | 55% |
| 2006/07 | 1,053 | 410 | 63 | 796 | 76% |

የጥራት ማረጋገጫ ለግብርናው ስርዓት

ጥራት ማረጋገጫው “መገጃ ስጥራ ጥራት ማረጋገጫ ለግብርናው ስርዓት የሚያስፈልጉትን ድጋፍ ለመስጠት - ጥራት ማረጋገጫ ለግብርናው ስርዓት” ዓላማዎችን ማረጋገጥ ለማድረግ የጥራት ማረጋገጫው ለግብርናው ስርዓት ድጋፍ ለመስጠት ይረዳል።

መገጃ ስጥራ ጥራት ማረጋገጫ ለግብርናው ስርዓት ድጋፍ ለመስጠት የሚያስፈልጉትን ድጋፍ ለመስጠት ለግብርናው ስርዓት 2013/14



ድጋፍ ለግብርናው ስርዓት የሚያስፈልጉትን ድጋፍ ለመስጠት ለግብርናው ስርዓት - ለግብርናው ስርዓት የሚያስፈልጉትን ድጋፍ ለመስጠት ለግብርናው ስርዓት 2013/14

| የድጋፍ ዓይነት | ድጋፍ | | ግብር | | መጋቢት | | ጥራት | |
|--------------------------|-------|------|-----|-----|------|----|-----|-----|
| >\$5,000 to <=\$25,000 | 503 | 40% | 140 | 28% | 5 | 1% | 358 | 71% |
| >\$25,000 to <=\$100,000 | 446 | 35 | 100 | 22 | 30 | 7 | 316 | 71 |
| >\$100,000 | 324 | 25 | 75 | 23 | 20 | 6 | 229 | 71 |
| ጠቅላላ | 1,273 | 100% | 315 | 25% | 55 | 4% | 903 | 71% |

2012/13

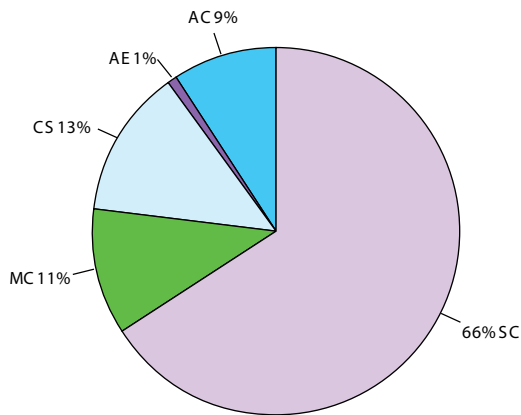
| የድጋፍ ዓይነት | ድጋፍ | | ግብር | | መጋቢት | | ጥራት | |
|--------------------------|-------|------|-----|-----|------|----|-------|-----|
| >\$5,000 to <=\$25,000 | 570 | 43% | 125 | 22% | 19 | 3% | 426 | 75% |
| >\$25,000 to <=\$100,000 | 478 | 36 | 85 | 18 | 31 | 6 | 362 | 76 |
| >\$100,000 | 286 | 21 | 41 | 14 | 16 | 6 | 229 | 80 |
| ጠቅላላ | 1,334 | 100% | 251 | 19% | 66 | 5% | 1,017 | 76% |

የትሬዲንግ ስጦት ለገንዘብ ምትክ

ለገንዘብ ምትክ >\$25,000- ምትክ <=\$100,000: የጥራት

የጥራት ስጦት ስራ “ጃጃ ስጦት የትሬዲንግ ስጦት ለገንዘብ ምትክ የጥራት ስጦት - የጥራት ስጦት - >\$25,000- ምትክ <=\$100,000 - ለገንዘብ ምትክ” ይጠቅሳል ስጦት ለገንዘብ ምትክ ስጦት የጥራት ስጦት ስጦት ስጦት \$25,000 ስጦት የጥራት ስጦት ይጠቅሳል ስጦት \$100,000 ለገንዘብ ምትክ ስጦት.

ጃጃ ስጦት
የትሬዲንግ ስጦት ለገንዘብ ምትክ ስጦት - የጥራት ስጦት
ለገንዘብ ምትክ > \$25,000- ምትክ <=\$100,000
ለገንዘብ ምትክ ስጦት
2013/14



የትሬዲንግ ስጦት ለገንዘብ ምትክ ስጦት - የጥራት ስጦት ለገንዘብ ምትክ >\$25,000- ምትክ <=\$100,000 - ለገንዘብ ምትክ ስጦት (በትሬዲንግ ስጦት)

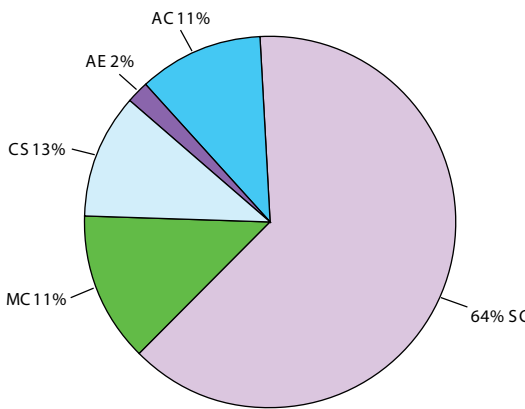
| የትሬዲንግ ስጦት | 2013/14 | | 2012/13 | | 2011/12 | |
|-----------------------------------|----------|------|----------|------|----------|------|
| የትሬዲንግ ስጦት (AC) | \$ 2,213 | 9% | \$ 1,736 | 7% | \$ 1,911 | 8% |
| የጥራት ስጦት/የጥራት ስጦት (AE) | 318 | 1 | 559 | 2 | 828 | 3 |
| የትሬዲንግ ስጦት ለገንዘብ ምትክ (CS) | 3,186 | 13 | 8,088 | 31 | 1,709 | 7 |
| የጥራት ስጦት ለገንዘብ ምትክ ለገንዘብ ምትክ (MC) | 2,721 | 11 | 1,808 | 7 | 2,037 | 8 |
| ለገንዘብ ምትክ ስጦት (SC) | 16,165 | 66 | 13,651 | 53 | 18,393 | 74 |
| ጠቅላላ | \$24,603 | 100% | \$25,842 | 100% | \$24,878 | 100% |

- ይህ ደብዳቤ የትሬዲንግ ስጦት ስጦት ለገንዘብ ምትክ የትሬዲንግ ስጦት ስጦት ስጦት ስጦት ስጦት.
- የትሬዲንግ ስጦት ስጦት ስጦት ስጦት ስጦት ስጦት ስጦት \$25,000- ስጦት \$100,000- ስጦት.
- የትሬዲንግ ስጦት ስጦት ስጦት ስጦት ስጦት ስጦት 10% ስጦት ስጦት የጥራት ስጦት
 - የጥራት ስጦት/የጥራት ስጦት ስጦት ስጦት ስጦት ስጦት ስጦት 3% ስጦት ስጦት የጥራት ስጦት
 - የትሬዲንግ ስጦት ስጦት ስጦት ስጦት ስጦት ስጦት ስጦት 13% ስጦት ስጦት የጥራት ስጦት
 - የጥራት ስጦት ስጦት ስጦት ስጦት ስጦት ስጦት ስጦት ስጦት 10% ስጦት ስጦት የጥራት ስጦት
 - ለገንዘብ ምትክ ስጦት ስጦት ስጦት ስጦት ስጦት ስጦት ስጦት ስጦት 65% ስጦት ስጦት የጥራት ስጦት.

ለገቢ ጥቅም ላይ የወጣውን ገቢ ለማሳካት የሚያገለግሉ ስልጠናዎችን ያሳያል

የገቢ ጥቅም ላይ የወጣውን ገቢ ለማሳካት የሚያገለግሉ ስልጠናዎችን ያሳያል
 የገቢ ጥቅም ላይ የወጣውን ገቢ ለማሳካት የሚያገለግሉ ስልጠናዎችን ያሳያል
 ለገቢ ጥቅም ላይ የወጣውን ገቢ ለማሳካት የሚያገለግሉ ስልጠናዎችን ያሳያል

ገቢ ጥቅም ላይ የወጣውን ገቢ ለማሳካት የሚያገለግሉ ስልጠናዎችን ያሳያል
 ለገቢ ጥቅም ላይ የወጣውን ገቢ ለማሳካት የሚያገለግሉ ስልጠናዎችን ያሳያል
 ለገቢ ጥቅም ላይ የወጣውን ገቢ ለማሳካት የሚያገለግሉ ስልጠናዎችን ያሳያል



ገቢ ጥቅም ላይ የወጣውን ገቢ ለማሳካት የሚያገለግሉ ስልጠናዎችን ያሳያል
 ለገቢ ጥቅም ላይ የወጣውን ገቢ ለማሳካት የሚያገለግሉ ስልጠናዎችን ያሳያል

| ክፍል | 2013/14 | | 2012/13 | | 2011/12 | |
|---|---------|------|---------|------|---------|------|
| ከገቢ ጥቅም ላይ የወጣውን ገቢ ለማሳካት የሚያገለግሉ ስልጠናዎችን ያሳያል (AC) | 49 | 11% | 39 | 8% | 45 | 9% |
| በገቢ ጥቅም ላይ የወጣውን ገቢ ለማሳካት የሚያገለግሉ ስልጠናዎችን ያሳያል (AE) | 7 | 2 | 10 | 2 | 15 | 3 |
| ሌሎች (CON) | - | - | - | - | - | - |
| ገቢ ጥቅም ላይ የወጣውን ገቢ ለማሳካት የሚያገለግሉ ስልጠናዎችን ያሳያል (CS) | 57 | 13 | 150 | 31 | 31 | 6 |
| ገቢ ጥቅም ላይ የወጣውን ገቢ ለማሳካት የሚያገለግሉ ስልጠናዎችን ያሳያል (MC) | 47 | 11 | 28 | 6 | 34 | 7 |
| ለገቢ ጥቅም ላይ የወጣውን ገቢ ለማሳካት የሚያገለግሉ ስልጠናዎችን ያሳያል (SC) | 286 | 64 | 251 | 53 | 353 | 74 |
| ጠቅላይ | 446 | 100% | 478 | 100% | 478 | 100% |

- የገቢ ጥቅም ላይ የወጣውን ገቢ ለማሳካት የሚያገለግሉ ስልጠናዎችን ያሳያል
- በገቢ ጥቅም ላይ የወጣውን ገቢ ለማሳካት የሚያገለግሉ ስልጠናዎችን ያሳያል
- ሌሎች ስልጠናዎች ለገቢ ጥቅም ላይ የወጣውን ገቢ ለማሳካት የሚያገለግሉ ስልጠናዎችን ያሳያል
- ገቢ ጥቅም ላይ የወጣውን ገቢ ለማሳካት የሚያገለግሉ ስልጠናዎችን ያሳያል
- ለገቢ ጥቅም ላይ የወጣውን ገቢ ለማሳካት የሚያገለግሉ ስልጠናዎችን ያሳያል
- ገቢ ጥቅም ላይ የወጣውን ገቢ ለማሳካት የሚያገለግሉ ስልጠናዎችን ያሳያል
- ገቢ ጥቅም ላይ የወጣውን ገቢ ለማሳካት የሚያገለግሉ ስልጠናዎችን ያሳያል

ግብርና ሚኒስቴር ለግብርና ሚኒስቴር የግብርና ሚኒስቴር ለግብርና ሚኒስቴር - የግብርና ሚኒስቴር ለግብርና ሚኒስቴር

2013/14

| የግብርና ሚኒስቴር | ግብርና ሚኒስቴር | ግብርና ሚኒስቴር | ግብርና ሚኒስቴር | ግብርና ሚኒስቴር |
|------------------------------|------------|------------|------------|------------|
| የግብርና ሚኒስቴር (AC) | 49 11% | 38 78% | 2 4% | 9 18% |
| የግብርና ሚኒስቴር/የግብርና ሚኒስቴር (AE) | 7 2 | - - | 1 14 | 6 86 |
| የግብርና ሚኒስቴር ለግብርና ሚኒስቴር (CS) | 57 13 | 5 9 | - - | 52 91 |
| የግብርና ሚኒስቴር ለግብርና ሚኒስቴር (MC) | 47 11 | 32 68 | 6 13 | 9 19 |
| የግብርና ሚኒስቴር ለግብርና ሚኒስቴር (SC) | 286 64 | 25 9 | 21 7 | 240 84 |
| ግብርና ሚኒስቴር | 446 100% | 100 22% | 30 7% | 316 71% |

2012/13

| የግብርና ሚኒስቴር | ግብርና ሚኒስቴር | ግብርና ሚኒስቴር | ግብርና ሚኒስቴር | ግብርና ሚኒስቴር |
|------------------------------|------------|------------|------------|------------|
| የግብርና ሚኒስቴር (AC) | 39 8% | 29 74% | - -% | 10 26% |
| የግብርና ሚኒስቴር/የግብርና ሚኒስቴር (AE) | 10 2 | - - | 2 20 | 8 80 |
| የግብርና ሚኒስቴር ለግብርና ሚኒስቴር (CS) | 150 31 | 11 7 | 12 8 | 127 85 |
| የግብርና ሚኒስቴር ለግብርና ሚኒስቴር (MC) | 28 6 | 18 64 | 7 25 | 3 11 |
| የግብርና ሚኒስቴር ለግብርና ሚኒስቴር (SC) | 251 53 | 27 11 | 10 4 | 214 85 |
| ግብርና ሚኒስቴር | 478 100% | 85 18% | 31 6% | 362 76% |

2011/12

| የግብርና ሚኒስቴር | ግብርና ሚኒስቴር | ግብርና ሚኒስቴር | ግብርና ሚኒስቴር | ግብርና ሚኒስቴር |
|------------------------------|------------|------------|------------|------------|
| የግብርና ሚኒስቴር (AC) | 45 9% | 24 53% | - -% | 21 47% |
| የግብርና ሚኒስቴር/የግብርና ሚኒስቴር (AE) | 15 3 | 1 7 | 3 20 | 11 73 |
| የግብርና ሚኒስቴር ለግብርና ሚኒስቴር (CS) | 31 6 | 4 13 | 2 6 | 25 81 |
| የግብርና ሚኒስቴር ለግብርና ሚኒስቴር (MC) | 34 7 | 23 68 | 6 18 | 5 15 |
| የግብርና ሚኒስቴር ለግብርና ሚኒስቴር (SC) | 353 74 | 63 18 | 15 4 | 275 78 |
| ግብርና ሚኒስቴር | 478 100% | 115 24% | 26 5% | 337 71% |

የግብርና ሚኒስቴር ለግብርና ሚኒስቴር የግብርና ሚኒስቴር ለግብርና ሚኒስቴር ለግብርና ሚኒስቴር

የግብርና ሚኒስቴር ለግብርና ሚኒስቴር የግብርና ሚኒስቴር ለግብርና ሚኒስቴር ለግብርና ሚኒስቴር

የግብርና ሚኒስቴር ለግብርና ሚኒስቴር የግብርና ሚኒስቴር ለግብርና ሚኒስቴር

የግብርና ሚኒስቴር ለግብርና ሚኒስቴር የግብርና ሚኒስቴር ለግብርና ሚኒስቴር

ድምር ክፍሎች ለ ለራሲብባራት ክፍል ለ ለራሲብባራት ድምር - ጥራት ክብራት
ለ ለራሲብባራት ድምር >\$100,000 - ለ ለራሲብባራት ድምር ለ ለራሲብባራት ድምር

2013/14
(ርዕዮተኛ)

| ክፍል | ድምር | | ለ ለራሲብባራት ድምር | | ዴይጅ | | ጥራት ክብራት | |
|------------------------|------------|------|---------------|-----|-----------|-----|------------|-----|
| ክፍል (AC) | \$ 30,164 | 10% | \$ 1,044 | 3% | \$ - | 0% | \$ 29,120 | 97% |
| ጠባብሻ/ክፍል (AE) | 7,394 | 2 | - | - | - | - | 7,394 | 100 |
| ክፍል (CON) | 171,158 | 57 | 105,793 | 62 | 29,736 | 17 | 35,629 | 21 |
| ክፍል ለ ለራሲብባራት ድምር (CS) | 6,980 | 2 | 1,503 | 22 | 141 | 2 | 5,336 | 76 |
| ጥቅም ክፍል ለ ለራሲብባራት ድምር | | | | | | | | |
| ጥቅም ለ ለራሲብባራት ድምር (MC) | 13,296 | 4 | 8,537 | 64 | 3,359 | 25 | 1,400 | 11 |
| ጥቅም ለ ለራሲብባራት ድምር (SC) | 71,613 | 24 | 7,397 | 10 | 1,291 | 2 | 62,925 | 88 |
| ጠቅላይ | \$ 300,605 | 100% | \$ 124,274 | 41% | \$ 34,527 | 11% | \$ 141,804 | 47% |

2012/13
(ርዕዮተኛ)

| ክፍል | ድምር | | ለ ለራሲብባራት ድምር | | ዴይጅ | | ጥራት ክብራት | |
|------------------------|------------|------|---------------|-----|-----------|-----|------------|-----|
| ክፍል (AC) | \$ 1,620 | 1% | \$ 892 | 55% | \$ - | 0% | \$ 728 | 45% |
| ጠባብሻ/ክፍል (AE) | 6,763 | 2 | - | - | 574 | 8 | 6,189 | 92 |
| ክፍል (CON) | 85,715 | 29 | 55,545 | 65 | 29,480 | 34 | 690 | 1 |
| ክፍል ለ ለራሲብባራት ድምር (CS) | 24,033 | 8 | 708 | 3 | 728 | 3 | 22,597 | 94 |
| ጥቅም ክፍል ለ ለራሲብባራት ድምር | | | | | | | | |
| ጥቅም ለ ለራሲብባራት ድምር (MC) | 8,685 | 3 | 5,703 | 66 | 941 | 11 | 2,041 | 24 |
| ጥቅም ለ ለራሲብባራት ድምር (SC) | 172,037 | 58 | 74,615 | 43 | 590 | - | 96,832 | 56 |
| ጠቅላይ | \$ 298,853 | 100% | \$ 137,463 | 46% | \$ 32,313 | 11% | \$ 129,077 | 43% |

2011/12
(ርዕዮተኛ)

| ክፍል | ድምር | | ለ ለራሲብባራት ድምር | | ዴይጅ | | ጥራት ክብራት | |
|------------------------|------------|------|---------------|-----|-----------|----|------------|-----|
| ክፍል (AC) | \$ 26,765 | 11% | \$ 696 | 3% | \$ - | 0% | \$ 26,069 | 97% |
| ጠባብሻ/ክፍል (AE) | 8,178 | 3 | 310 | 4 | 900 | 11 | 6,968 | 85 |
| ክፍል (CON) | 48,679 | 20 | 39,451 | 81 | 3,196 | 7 | 6,032 | 12 |
| ክፍል ለ ለራሲብባራት ድምር (CS) | 21,968 | 9 | 407 | 2 | - | - | 21,561 | 98 |
| ጥቅም ክፍል ለ ለራሲብባራት ድምር | | | | | | | | |
| ጥቅም ለ ለራሲብባራት ድምር (MC) | 9,780 | 4 | 8,053 | 82 | 1,602 | 16 | 125 | 1 |
| ጥቅም ለ ለራሲብባራት ድምር (SC) | 126,462 | 52 | 60,729 | 48 | 4,528 | 4 | 61,205 | 48 |
| ጠቅላይ | \$ 241,832 | 100% | \$ 109,646 | 45% | \$ 10,226 | 4% | \$ 121,960 | 50% |

ጥቅም 2011/12-ጋ, ለ ለራሲብባራት ድምር ለ ለራሲብባራት ድምር, ጥራት ክብራት ለ ለራሲብባራት ድምር ድምር ለ ለራሲብባራት ድምር 5%-ጋ. ለ ለራሲብባራት ድምር ለ ለራሲብባራት ድምር 10%-ጋ ለ ለራሲብባራት ድምር ለ ለራሲብባራት ድምር ለ ለራሲብባራት ድምር ለ ለራሲብባራት ድምር. ጥራት ክብራት ድምር ለ ለራሲብባራት ድምር 6%-ጋ ለ ለራሲብባራት ድምር ለ ለራሲብባራት ድምር ለ ለራሲብባራት ድምር 11%-ጋ. ለ ለራሲብባራት ድምር ጥራት ክብራት ድምር 4%, ለ ለራሲብባራት ድምር 10% ለ ለራሲብባራት ድምር ለ ለራሲብባራት ድምር.

ጥቅም ለ ለራሲብባራት ድምር ለ ለራሲብባራት ድምር, ለ ለራሲብባራት ድምር ለ ለራሲብባራት ድምር ለ ለራሲብባራት ድምር ለ ለራሲብባራት ድምር ለ ለራሲብባራት ድምር 4%-ጋ ድምር ለ ለራሲብባራት ድምር ለ ለራሲብባራት ድምር ለ ለራሲብባራት ድምር ለ ለራሲብባራት ድምር 13%-ጋ. ለ ለራሲብባራት ድምር ለ ለራሲብባራት ድምር ለ ለራሲብባራት ድምር 7%-ጋ ድምር ለ ለራሲብባራት ድምር ለ ለራሲብባራት ድምር ለ ለራሲብባራት ድምር ለ ለራሲብባራት ድምር 3% ለ ለራሲብባራት ድምር ለ ለራሲብባራት ድምር.

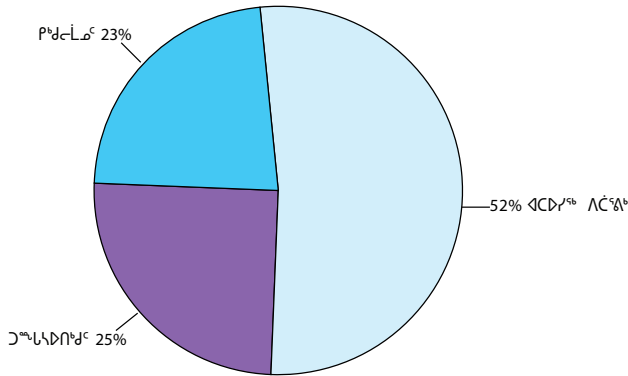
ግልጽ ስራ ለማስፈጸም የሚያስፈልገውን ገንዘብ ለማግኘት ለሰራተኞች ለሥራ ስርዓት ማረጋገጫ ይደረጋል

ደንበኞች ለግልጽ ስራ ማስፈጸም የሚያስፈልገውን ገንዘብ ለማግኘት ለሰራተኞች ለሥራ ስርዓት ማረጋገጫ ይደረጋል

ለሥራ ስርዓት ማረጋገጫ ይደረጋል

ግልጽ ስራ ለማስፈጸም የሚያስፈልገውን ገንዘብ ለማግኘት ለሰራተኞች ለሥራ ስርዓት ማረጋገጫ ይደረጋል

ግልጽ ስራ ለማስፈጸም የሚያስፈልገውን ገንዘብ ለማግኘት ለሰራተኞች ለሥራ ስርዓት ማረጋገጫ ይደረጋል



ግልጽ ስራ ለማስፈጸም የሚያስፈልገውን ገንዘብ ለማግኘት ለሰራተኞች ለሥራ ስርዓት ማረጋገጫ ይደረጋል

Table with 5 columns: Year, Main Category, Sub-category 1, Sub-category 2, and Total. It contains data for the years 2013/14, 2012/13, and 2011/12.

ለደንበኞች ለግልጽ ስራ ማስፈጸም የሚያስፈልገውን ገንዘብ ለማግኘት ለሰራተኞች ለሥራ ስርዓት ማረጋገጫ ይደረጋል

ግልጽ ስራ ለማስፈጸም የሚያስፈልገውን ገንዘብ ለማግኘት ለሰራተኞች ለሥራ ስርዓት ማረጋገጫ ይደረጋል

ግልጽ ስራ ለማስፈጸም የሚያስፈልገውን ገንዘብ ለማግኘት ለሰራተኞች ለሥራ ስርዓት ማረጋገጫ ይደረጋል

ግልጽ ስራ ለማስፈጸም የሚያስፈልገውን ገንዘብ ለማግኘት ለሰራተኞች ለሥራ ስርዓት ማረጋገጫ ይደረጋል

ግልጽ ስራ ለማስፈጸም የሚያስፈልገውን ገንዘብ ለማግኘት ለሰራተኞች ለሥራ ስርዓት ማረጋገጫ ይደረጋል

ሳምንት በሳምንት ለሥራ ስምምነት መጠናቀቅ ለሥራ ስምምነት መጠናቀቅ... ለሥራ ስምምነት መጠናቀቅ ለሥራ ስምምነት መጠናቀቅ...

የሥራ ስምምነት መጠናቀቅ ለሥራ ስምምነት መጠናቀቅ... ለሥራ ስምምነት መጠናቀቅ ለሥራ ስምምነት መጠናቀቅ...

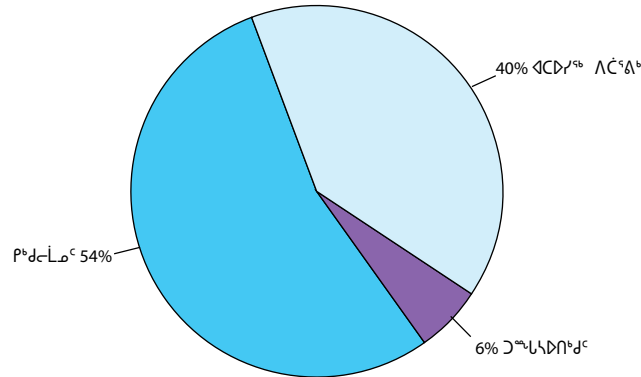
በሥራ ስምምነት መጠናቀቅ ለሥራ ስምምነት መጠናቀቅ ለሥራ ስምምነት መጠናቀቅ

- ጋራ ስምምነት ለሥራ ስምምነት መጠናቀቅ
• ሥራ ስምምነት ለሥራ ስምምነት መጠናቀቅ
• ለሥራ ስምምነት መጠናቀቅ ለሥራ ስምምነት መጠናቀቅ
• ሥራ ስምምነት ለሥራ ስምምነት መጠናቀቅ
• ሥራ ስምምነት ለሥራ ስምምነት መጠናቀቅ
• ሥራ ስምምነት ለሥራ ስምምነት መጠናቀቅ
• ሥራ ስምምነት ለሥራ ስምምነት መጠናቀቅ

ለሥራው ለጠቅላላ የሥራ ሪፖርት ላይ ለምርት ይቀይራል

ጠቅላላ ሥራ ላይ “ወጪ ሥራ ገደብ ለሥራው ለጠቅላላ የሥራ ሪፖርት ላይ ለምርት ይቀይራል” የተባለውን አቅጣጫ አሰጠው። ለምርት ይቀይራል ለሥራው ለጠቅላላ የሥራ ሪፖርት ላይ ለምርት ይቀይራል የሥራው ለጠቅላላ የሥራ ሪፖርት ላይ ለምርት ይቀይራል

ወጪ ሥራ ገደብ ለሥራው ለጠቅላላ የሥራ ሪፖርት ላይ ለምርት ይቀይራል - ጠቅላላ የሥራ ሪፖርት 2013/14



ጠቅላላ የሥራ ሪፖርት ላይ ለምርት ይቀይራል - ጠቅላላ የሥራ ሪፖርት

| ዓመት | ጠቅላላ | Pፊርራድ | | ሥራ ለምርት ይቀይራል | | ገደብ ለምርት ይቀይራል | ጠቅላላ |
|---------|------|-------|-----|---------------|-----|----------------|------|
| 2013/14 | 201 | 108 | 54% | 12 | 6% | 81 | 40% |
| 2012/13 | 184 | 68 | 37% | 18 | 10% | 98 | 53% |
| 2011/12 | 242 | 119 | 49% | 25 | 10% | 98 | 40% |

2013/14-ገ, 201-ዓ ለሥራው ለጠቅላላ የሥራ ሪፖርት ላይ ለምርት ይቀይራል >\$100,000 የሥራ ሪፖርት, 120 ዓመታት 60% ለምርት ይቀይራል የሥራ ሪፖርት ላይ ለምርት ይቀይራል ለምርት ይቀይራል ለምርት ይቀይራል ለምርት ይቀይራል 81 ዓመታት 40% ለምርት ይቀይራል ለምርት ይቀይራል ለምርት ይቀይራል

2012/13-ገ, 184-ዓ ለሥራው ለጠቅላላ የሥራ ሪፖርት ላይ ለምርት ይቀይራል >\$100,000 የሥራ ሪፖርት, 86 ዓመታት 47% ለምርት ይቀይራል ለምርት ይቀይራል ለምርት ይቀይራል ለምርት ይቀይራል 98 ዓመታት 53% ለምርት ይቀይራል ለምርት ይቀይራል ለምርት ይቀይራል

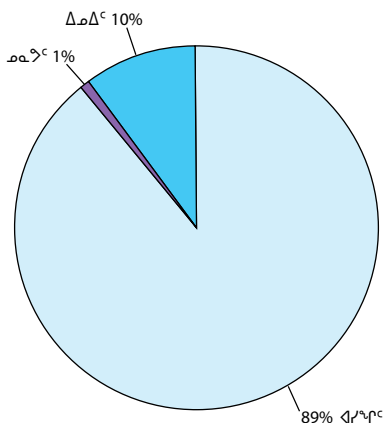
2011/12-ገ, 242-ዓ ለሥራው ለጠቅላላ የሥራ ሪፖርት ላይ ለምርት ይቀይራል >\$100,000 የሥራ ሪፖርት, 144 ዓመታት 59% ለምርት ይቀይራል ለምርት ይቀይራል የሥራ ሪፖርት ላይ ለምርት ይቀይራል 98 ዓመታት 40% ለምርት ይቀይራል የሥራ ሪፖርት ላይ ለምርት ይቀይራል ለምርት ይቀይራል ለምርት ይቀይራል ለምርት ይቀይራል

የሥራ ሪፖርት ለምርት ይቀይራል ለምርት ይቀይራል ለምርት ይቀይራል ለምርት ይቀይራል ለምርት ይቀይራል ለምርት ይቀይራል ለምርት ይቀይራል ለምርት ይቀይራል

ለሎሲብደት >\$100,000-ገ ኔፊት-ክፍያዎች, ሳላይክራንታዊ

ላርድ ሰብጫኔ “መግኛ ስፍራ ገቢዎች ከፍተኛ ለሎሲብደት ለሎሲብደት ኔፊት-ክፍያዎች ከ\$100,000 ኔፊት-ክፍያዎች” ለገቢዎች ላይክፍያዎች ለሎሲብደት ኔፊት-ክፍያዎች- ሳላይክራንታዊ ለሎሲብደት ላይክፍያዎች ለሎሲብደት.

መግኛ ስፍራ ገቢዎች ላይክፍያዎች ለሎሲብደት ኔፊት-ክፍያዎች ከ\$100,000-ገ ኔፊት-ክፍያዎች - ሳላይክራንታዊ 2013/14



ገቢዎች ከፍተኛ ለሎሲብደት ለሎሲብደት ገቢዎች ኔፊት-ክፍያዎች - ሳላይክራንታዊ

| ዓመት | ገቢዎች | ኃይል | ክፍያ | ገንዘብ |
|---------|------|-----|-----|--------|
| 2013/14 | 81 | 8 | 10% | 72 89% |
| 2012/13 | 98 | 3 | 3 | 94 96 |
| 2011/12 | 98 | 5 | 5 | 90 92 |

ለገቢዎች ሰብጫኔ, 2013/14-ገ 81-ገ ለሎሲብደት ለሎሲብደት ገቢዎች ከፍተኛ ከፍተኛ 72 ደግሞ 89% ገቢዎች ሳላይክራንታዊ (ክፍያዎች ላይክፍያዎች) ላይክፍያዎች ሳላይክራንታዊ.

ለገቢዎች ሰብጫኔ, 2012/13-ገ 98-ገ ለሎሲብደት ለሎሲብደት ገቢዎች ከፍተኛ ከፍተኛ 94 ደግሞ 96% ገቢዎች ሳላይክራንታዊ (ክፍያዎች ላይክፍያዎች) ላይክፍያዎች ሳላይክራንታዊ.

ለገቢዎች ሰብጫኔ, 2011/12-ገ 81-ገ ለሎሲብደት ለሎሲብደት ገቢዎች ከፍተኛ ከፍተኛ 98 ደግሞ 92% ገቢዎች ሳላይክራንታዊ (ክፍያዎች ላይክፍያዎች) ላይክፍያዎች ሳላይክራንታዊ.

ላይክፍያዎች 90-95%-ኛ ላይክፍያዎች ላይክፍያዎች ሳላይክራንታዊ ሳላይክራንታዊ 7-ገ.

2012/13

| ክፍል | ጠቅላይ | | ለጠቅላይ | | ለጠቅላይ | |
|-------------------------------------|--------------|-------------|------------|------------|------------|------------|
| | ሰው | ቶ | ሰው | ቶ | ሰው | ቶ |
| አዲስ አበባ (AC) | 195 | 16% | 81 | 42% | 114 | 58% |
| ሰብአዊ/አዲስ አበባ (AE) | 47 | 4 | - | - | 47 | 100 |
| ህወሓት (CON) | 56 | 5 | 34 | 61 | 22 | 39 |
| ኢህአዴግ ለጠቅላይ ሚኒስትር (CS) | 193 | 16 | 15 | 8 | 178 | 92 |
| ገዢው ከሀገራዊ ድጋፍ ስምግብ ለጠቅላይ ሚኒስትር (MC) | 112 | 9 | 64 | 57 | 48 | 43 |
| ለጠቅላይ ሚኒስትር ለጠቅላይ ሚኒስትር (SC) | 611 | 50 | 38 | 6 | 573 | 94 |
| ጠቅላይ | 1,214 | 100% | 232 | 19% | 982 | 81% |

2011/12

| ክፍል | ጠቅላይ | | ለጠቅላይ | | ለጠቅላይ | |
|-------------------------------------|--------------|-------------|------------|------------|------------|------------|
| | ሰው | ቶ | ሰው | ቶ | ሰው | ቶ |
| አዲስ አበባ (AC) | 276 | 21% | 121 | 44% | 155 | 56% |
| ሰብአዊ/አዲስ አበባ (AE) | 99 | 8 | 16 | 16 | 83 | 84 |
| ህወሓት (CON) | 60 | 5 | 33 | 55 | 27 | 45 |
| ኢህአዴግ ለጠቅላይ ሚኒስትር (CS) | 89 | 7 | 12 | 13 | 77 | 87 |
| ገዢው ከሀገራዊ ድጋፍ ስምግብ ለጠቅላይ ሚኒስትር (MC) | 126 | 10 | 73 | 58 | 53 | 42 |
| ለጠቅላይ ሚኒስትር ለጠቅላይ ሚኒስትር (SC) | 640 | 50 | 106 | 17 | 534 | 83 |
| ጠቅላይ | 1,290 | 100% | 361 | 28% | 929 | 72% |

ቆይታ 2013/14, ርዕይ ለጠቅላይ ሚኒስትር ለጠቅላይ ሚኒስትር ስምግብ ለጠቅላይ ሚኒስትር ለጠቅላይ ሚኒስትር ለጠቅላይ ሚኒስትር 34% (ድምፅ 232-ገ 312-ገ ስምግብ) ለጠቅላይ ሚኒስትር 2012/13-ገ ርዕይ ለጠቅላይ ሚኒስትር 36%-ገ ጠቅላይ ሚኒስትር ለጠቅላይ ሚኒስትር.

2011/12-ገ 2013/14-ገ ርዕይ ለጠቅላይ ሚኒስትር ስምግብ ለጠቅላይ ሚኒስትር ለጠቅላይ ሚኒስትር ለጠቅላይ ሚኒስትር ለጠቅላይ ሚኒስትር 14% ለጠቅላይ ሚኒስትር ለጠቅላይ ሚኒስትር ለጠቅላይ ሚኒስትር 11%. 2012/13 ገደብ ርዕይ ለጠቅላይ ሚኒስትር ለጠቅላይ ሚኒስትር ለጠቅላይ ሚኒስትር ለጠቅላይ ሚኒስትር.

ህወሓት ስምግብ ለጠቅላይ ሚኒስትር ለጠቅላይ ሚኒስትር ለጠቅላይ ሚኒስትር 2007/08-ገ 2012/13-ገ. 2013/14-ገ ለጠቅላይ ሚኒስትር ለጠቅላይ ሚኒስትር (16%) ገደብ ለጠቅላይ ሚኒስትር 7-ገ.

2008/09-ገ 2010/11-ገ, ለጠቅላይ ሚኒስትር ለጠቅላይ ሚኒስትር ለጠቅላይ ሚኒስትር ለጠቅላይ ሚኒስትር 75% ስምግብ ለጠቅላይ ሚኒስትር ለጠቅላይ ሚኒስትር ለጠቅላይ ሚኒስትር ለጠቅላይ ሚኒስትር ለጠቅላይ ሚኒስትር 25% ለጠቅላይ ሚኒስትር ለጠቅላይ ሚኒስትር. 2012/13-ገ ለጠቅላይ ሚኒስትር ለጠቅላይ ሚኒስትር ለጠቅላይ ሚኒስትር ለጠቅላይ ሚኒስትር 19%-ገ ለጠቅላይ ሚኒስትር ለጠቅላይ ሚኒስትር. 2013/14-ገ, ለጠቅላይ ሚኒስትር ለጠቅላይ ሚኒስትር ለጠቅላይ ሚኒስትር ለጠቅላይ ሚኒስትር.

ግብርና ሚኒስቴር ጋዎች

ለግብርና

| | |
|------|----------------------|
| CGS | ጠቅላይ ልማት ሚኒስቴር ለግብርና |
| CH | ግብርና ሚኒስቴር |
| EDT | የግብርና ሚኒስቴር ለግብርና |
| EDU | ግብርና ሚኒስቴር |
| EIA | ግብርና ሚኒስቴር |
| ENV | ግብርና ሚኒስቴር |
| FS | ግብርና ሚኒስቴር |
| FIN | ግብርና ሚኒስቴር |
| HR | ግብርና ሚኒስቴር |
| HLTH | ግብርና ሚኒስቴር ለግብርና |
| JUS | ግብርና ሚኒስቴር |

ለግብርና ሚኒስቴር የግብርና ሚኒስቴር

| | |
|-----|-------------------------|
| AC | የግብርና ሚኒስቴር |
| AE | የግብርና ሚኒስቴር/የግብርና ሚኒስቴር |
| CON | ግብርና ሚኒስቴር |
| CS | የግብርና ሚኒስቴር ለግብርና |
| MC | የግብርና ሚኒስቴር ለግብርና ሚኒስቴር |
| PO | ግብርና ሚኒስቴር |
| SC | ለግብርና ሚኒስቴር ለግብርና ሚኒስቴር |

ለግብርና ሚኒስቴር

| | |
|------|-------------------------------------|
| IRFP | ለግብርና ሚኒስቴር ለግብርና ሚኒስቴር |
| IT | ለግብርና ሚኒስቴር ለግብርና ሚኒስቴር |
| PRFP | የግብርና ሚኒስቴር ለግብርና ሚኒስቴር |
| PT | የግብርና ሚኒስቴር ለግብርና ሚኒስቴር |
| SA | የግብርና ሚኒስቴር ለግብርና ሚኒስቴር ለግብርና ሚኒስቴር |
| SE | የግብርና ሚኒስቴር ለግብርና ሚኒስቴር |
| SS | የግብርና ሚኒስቴር ለግብርና ሚኒስቴር |
| SV | የግብርና ሚኒስቴር ለግብርና ሚኒስቴር ለግብርና ሚኒስቴር |